





SERVICE INFO – LuK 0027


הוראות התקנת משאבה משנית הכוללת מיסב (CSC) מק"טים – 510 0090 10 \ 510 0097 10 \ 510 0098 10 510 0137 10 \ 510 0098 10




איור 2: חיבור הידראולי של משאבה משנית כוללת מיסב מק"ט- 510 0097 10 בקוטר 13.3 מ"מ



איור 1: חיבור משאבה משנית כוללת מיסב (CVC) מק"ט – 510 0090 10 בקוטר 12.2 מ"מ



איור 4: חיבור הידראולי של משאבה משנית כוללת מיסב מק"ט- 510 0137 10 בקוטר 12.2 מ"מ



איור 3: חיבור הידראולי של משאבה משנית כוללת מיסב מק"ט- 510 0098 10 בקוטר 11.7 מ"מ

כאשר מחליפים אותם, חייבים לוודא כי הקטרים של הצנרת והחיבורים ההידראוליים של המשאבה המשנית הישנה ושל המשאבה המשנית החדשים זהים. במידה והותקנה משאבה משנית הכוללת מיסב אשר איננה מתאימה, עלול להיגרם כשל למערכת עקב דליפה של נוזל הידראולי.

שים לב:

במקרים מסויימים בודדים, ניתן לבחור את המשאבה המשנית המתאימה באמצעות השוואה בין החלק החדש לחלק הישן!

שים לב יש לוודא קיום הנחיות יצרן הרכב בנושא זה!

יצרני הרכבים: דאצ'יה, רנו, ניסאן

דגמים:

דאצ'יה:

דאסטר, לוגאן, לוגאן אקספרס, לוגאן פיקאפ, לוגאן MCV, סאנדרו

ניסאן:

אלמרה II, מיקרה III, נוט, טידה, קשקאי

רנו:

קליאו II, קליאו III, קליאו סטיישן, פלואנס, קנגו, קנגו II, לאגונה II, מגאן II, מגאן III, מודוס, סניק II, גראנד סניק II, קלאיו טאליה, טווינגו

מנועים:

1.4, 1.5 dCi, 1.6, 1.6 16 V

דאצ'יה:

1.0 16 V, 1.2 16 V, 1.4, 1.4 16 V, 1.5 dCi, 1.6

ניסאן:

1.2, 1.2 16 V, 1.2 16 V Hi-Flex, 1.2 Turbo, 1.4, 1.4 16 V, 1.5 dCi, 1.6, 1.6 16 V, 1.9 dCi, 2.0 16 V

רנו:

510 0090 10

מק"ט:

510 0097 10

510 0098 10

510 0137 10

הותקנו מספר גרסאות של משאבה משנית כוללת מיסב בדגמים הרשומים מטה. ההבדל העיקרי ביניהם הוא הקוטר של הצנרת והחיבורים ההידראוליים.