

SKF-ov tehnički bilten

VKBD 1015 – Upute za montažu / Obavezna zamjena matice



RENAULT Clio III/Grandtour, Megane II, Modus/Grand Modus, Twingo II, Wind

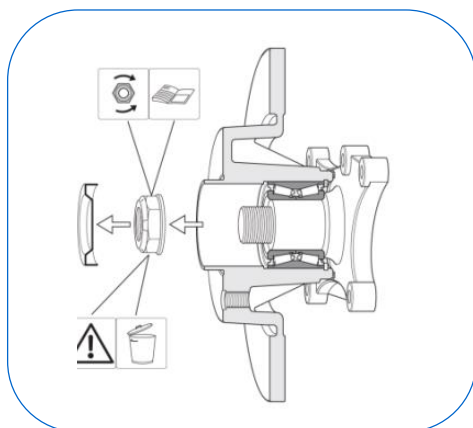


Upute za montažu: Obavezna zamjena matice uključene u komplet!



OE Br: 77 01 207 823

Upute za montažu




Demontirati stari kočioni disk, maticu i zaštitni poklopac. Nikada ne koristite stare matice i zaštitne poklopce.



SKF Antifret
LGAF 3E/0.5

Očistiti dosjede ležaja nod ečistoća i korozije. Da biste izbjegli pojavu korozije nakon montaže, dosjed osovine uvijek premažite SKF Antifret (LGAF 3E/,05) pastom.



Tijekom montaže ležaja i kočionog diska primijenite silu SAMO na unutarnje prstene ležaja.



VKBD 1015 – Upute za montažu / Obavezna zamjena matice

VKBD 1015



Upute za montažu priložene uz komplet jamče pravilnu montažu.

U njima se naglašava važnost važnost odbacivanja stare matice i upotrebe nove koja se nalazi u kompletu.



Moment pritezanja matice: 175 Nm

Izbjegavanje mogućih problema:



Česti uzroci:


- Upotreba neodgovarajućih alata
- Pritezanje neodgovarajućim momentom
- Upotreba stare matice

Posljedice:

- Unutarnji prsteni ležaja mogu se rastaviti tijekom montaže
- Kotrljajući elementi i staze kotrljanja mogu se oštetiti
- Prijevremeno habanje/oštećenje ležaja (zbog prodora vlage i nečistoća)

Rješenja:

- Koristite odgovarajuće alate
- Pritežite odgovarajućim momentom
- Koristite novu maticu koja se nalazi u SKF-ovom kompletu, kao što je naglašeno na pakiranju



YouTube [Kliknite ovdje za pregled SKF-ovih tehničkih videozapisa na Youtube servisu!](#)

