

SKF Technical Bulletin

VKML 85000 – Sostituzione catena



Opel/Vauxhall Agila, Astra, Corsa, Meriva, Tigra
1.0, 1.2, 1.4 petrol engines



OE/SKF Modifica disegno puleggia albero a camme



OE Nb: 66 06 022 / 66 06 027 / 93191271 / 93191276


VKML 85000




SKF Timing chain kit content

GM ha modificato il disegno delle pulegge dell'albero a camme per le applicazioni riportate sopra. Il primo montaggio prevede pulegge sintetizzate con distanziatori integrati, mentre il secondo montaggio prevede pulegge pressate senza rondelle. GM offre solo l'ultimo disegno..


In conformità con GM, SKF offre ora le due rondelle separate che coprono entrambi i montaggi.




Primo montaggio
fino a motore n. 19DN0327



Secondo montaggio
da motore n. 19DN0328




Consigli per la sostituzione della catena– VKML 85000



Montaggio rondelle

La superficie piana della rondella deve essere posizionata sulla testa del bullone per evitare di danneggiare la piastra.



Attenzione! Ingranaggi in acciaio sintetizzato e pressato, non devono essere miscelati.



Serraggio a sinistra puleggia albero a camme

- Deve essere serrata con lo strumento di blocco in modo da non modificare la posizione della piastra e i sensori
- La freccia deve essere posizionata in corrispondenza del simbolo, e deve essere allineata con gli strumenti appropriati

Componente	Coppia di serraggio
Puleggia albero a camme	50 Nm + 60°
Pinione albero a gomiti	150 Nm + 45
Guida catena	8 Nm



[Click here to watch SKF Timing chain videos](#)

Flash QR code

