

# SKF Műszaki adatlap

## VKPA 84621– Szerelési útmutató



Ford Mondeo III, Transit, 2.0 és 2.2 TDDI-TDCI motorok esetében  
Jaguar X-Type 2.0 és 2.2 D motorok esetében



**SKF Szerelési útmutató és készletfejlődés**



Gyári (OE) szám: Ford: 1669335, XS7Q 8591 AA / Jaguar: C2S48033

A teljes szerelés valamint a kapcsolódó komponensek befolyásolják az új vízpumpa teljesítményét, ezért az SKF bővítette a VKPA 84621 vízpumpa komponenseit a teljes és szakszerű javítás érdekében.

### Szervószivattyú




### Vízpumpa




#### Hozzá adott komponensek :

- Fém tömítés (motor felőli)
- Előszerezelt O-gyűrű a tengelyhez
- O-gyűrű a termosztát házhoz
- 4 Csavar




## Javaslatok a VKPA 84621 illesztéséhez



**Megjegyzés!** Minden esetben ellenőrizze a bordás kötések állapotát. A nem megfelelő kapcsolódás motor vibrációhoz vezethet. Szintúgy ellenőrizze a főtengely szíjtárcsa valamint a kéttömegű lendkerék állapotát.

A vízpumpa tengely bordás kötéssel kapcsolódik a szervoszivattyúhoz, ezért az érintkező felület zsírkenést igényel.

Az O gyűrű megfelelő illesztése nagyon fontos a megfelelő tömítés eléréséhez, valamint az utólagos vibrációk elkerüléséhez; amely tönkre teheti a járókereket.



Szerelje ki az olaj termosztátot a vízpumpából és helyezze fel az SKF VKPA 84621 készletben található új O gyűrűt.



© Az SKF az SKF Csoport bejegyzett védjegye.

© SKF Csoport 2016

A jelen kiadvány tartalma a kiadó szerzői joga által védett, annak írásos engedélye nélkül sem részben, sem egészben nem reprodukálható. A jelen kiadvány által tartalmazott információ pontosságáért a kiadó minden erőfeszítést megtett, és nem vállal felelősséget semmilyen közvetlen vagy közvetett kárért vagy veszteségért, amely a jelen információ felhasználásából keletkezett.

2016. március

Flash QR code

