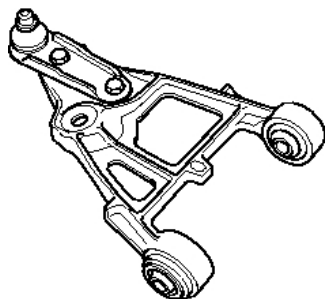


Renault Megane (1, Classic, Coach, Scenic) Příčná ramena

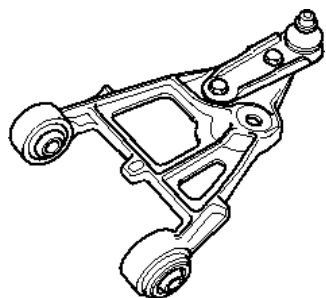
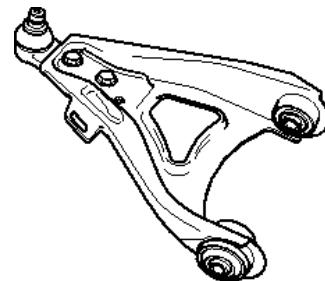
Firma Renault změnila u výše uvedených vozidel konstrukci příčných ramen. Stávající příčná ramena z šedé litiny byla nahrazena ocelovými rameny. Aby byla splněna specifikace výrobce vozidel, přešla firma TRW také na ocelová ramena. JTC334 a JTC335 byla nahrazena JTC1113 a JTC1114. Současně s tím se mění také provedení nosných kloubů z JBJ603 na JBJ761.

Nová příčná ramena se smí montovat pouze ve spojení s novou verzí nosných kloubů! Při výměně příčných ramen je třeba provést následující práce:

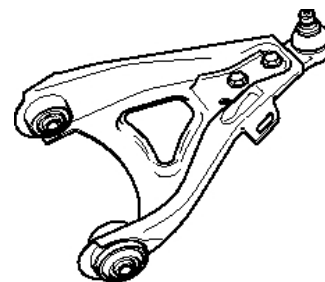
Vyměňte zásadně obě příčná ramena - JTC1113 a JTC1114 včetně nosného kloubu JBJ761. Stabilizátor a upevňovací díly se musí také vyměnit. Po výměně se musí provést proměření geometrie náprav. Navíc je třeba přesně dodržet všechny údaje výrobce vozidel týkající se výměny příčných ramen a nosných kloubů!



JTC334 nahrazen JTC1113



JTC335 nahrazen JTC1114



JBJ603 nahrazen JBJ761

