

Remplacement de la poulie à roue libre d'alternateur 535 0117 10 par la 535 0105 10

Constructeurs:

Dacia, Renault

Ancienne référence INA: 535 0117 10

Nouvelle référence INA: 535 0105 10

Références OE:

• Renault 77 00 110 616

Référence alternateur: 82 00 323 137



Image 1: 535 0117 10

La poulie à roue libre d'alternateur INA 535 0117 10 (Image 1) n'est plus livrable et est remplacée par la 535 0105 10 (Image 2).



Image 2: 535 0105 10





Image 3: Schéma de montage

Composition:

1 x poulie à roue libre d'alternateur
1 x capuchon d'étanchéité

Instructions de montage:

1. Démontez la courroie d'accessoires
2. Vérifier l'état de tous les composants du système de courroie d'accessoires – Remplacer les composants défectueux
3. Démontez la poulie à roue libre d'alternateur montée en série (**voir image 3**)
4. Montez la poulie 535 0105 10 avec l'outil approprié (**voir image 4**)
5. Montez le capuchon sur la poulie – **S'assurer qu'il est bien emboîté !**
6. Montez la courroie d'accessoires

 Respecter les indications du constructeur du véhicule!




Image 4: Outillage spécial pour poulie à roue libre d'alternateur

- a. 400 0235 10 (Torx, court)
b. 400 0201 10 (Torx, standard)
c. 400 0200 10 (Multident, standard)
d. 400 0234 10 (Multident, court)

Important:

Le dysfonctionnement de la poulie d'alternateur peut entraîner une panne du véhicule.

Vous trouverez les pièces de rechange INA correspondantes dans notre catalogue en ligne à l'adresse www.Schaeffler-Aftermarket.com ou sur RepXpert à l'adresse www.RepXpert.com.

Version 11.2008

INA 0026

Sous réserve de modifications techniques
© 2008 Schaeffler Automotive Aftermarket oHG

Pour plus d'informations:

Téléphone: 01.40.92.34.05

Fax: 01.40.92.16.15

www.Schaeffler-Aftermarket.com

