



SERVICE INFO – INA 0174



Комплектът ангренажна верига KIT 559 0024 30

Промяна от синтерован метал към пресована стомана

Производители: Opel, Vauxhall

Модели: Agila, Astra, Corsa/Combo

Година на производство:

Agila: 2000 – 2005

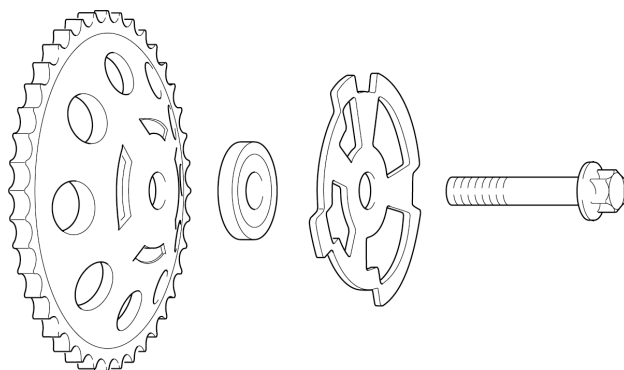
Astra: 2001 – 2005

Corsa/Combo: 1998 – 2005

Двигатели: 1.0, 1.2, 1.4

Арт. номер: 559 0024 30

За настоящият списък направете справка в каталога

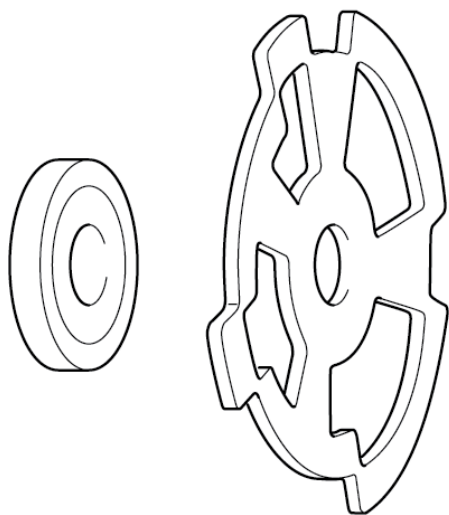


Снимка 2: Правилна монтажна последователност на всмукателния разпределителен вал при преобразуване от синтеровани към пресовани зъбни колела.

Зъбните колела, монтирани към разпределителните валове на изброените двигатели, могат да бъдат изработени от синтерован метал или пресована стомана.

По време на подмяната, синтерованите зъбни колела се преобразуват към стоманени. В този случай, зъбното колело на всмукателния вал трябва да бъде променено.

Зъбни колела от синтерован метал: Енкодерното колело и дистанционният пръстен са две отделни части (снимка 1). Дистанционният пръстен е запресован в зъбното колело.



Снимка 1: Енкодерно колело с изваден ограничителен пръстен

Инструкции за монтаж:

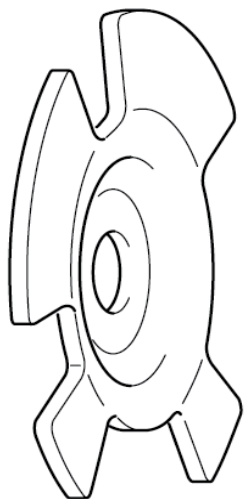
След демонтаж, дистанционният пръстен трябва да бъде изваден от старото зъбно колело.

Фиксирайте новото зъбно колело, запресованият дистанционен пръстен и енкодерното колело към всмукателния вал с доставения винт M10x60, както е показано на снимка 2. Енкодерното колело трябва да бъде монтирано на ново в оригиналната му ориентация.

Енкодерното сензорно колело на разпределителния вал е монтирано със запресования дистанционен пръстен към разпределителния вал пред зъбното колело.

Не е необходима модификация за изпускателния разпределителен вал. Болтът M10x55, доставен с комплекта, трябва да се използва за осигуряване на новото зъбно колело.

INA 0174

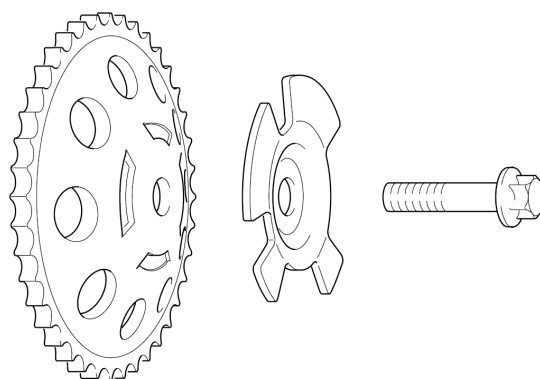


Снимка 3: Извито енкодерно колело

Зъбни колела от пресована стомана: Енкодерното колело има извито лице (снимка 3). Това елиминира необходимостта от дистанционен пръстен.

Инструкции за монтаж:

След демонтажа, монтирайте новите части в обратен ред. Неправилното монтиране е почти невъзможно. Болтовете M10x55, доставени с комплекта, трябва да се използват за закрепване на зъбните колела към всмукателните и изпускателните валове.



Снимка 4: Правилна монтажна последователност на всмукателния разпределителен вал при смяна на зъбни колела от пресована стомана.

Съблюдавайте спецификациите на производителя на автомобила!

INA 0174

Шефлер България ООД

бул. Дондуков 62А, 1504 София, България
Тел.: +359 2 946 3900
aftermarket.bg@schaeffler.com
<https://aftermarket.schaeffler.bg>

SCHAEFFLER
REP>XPERT