



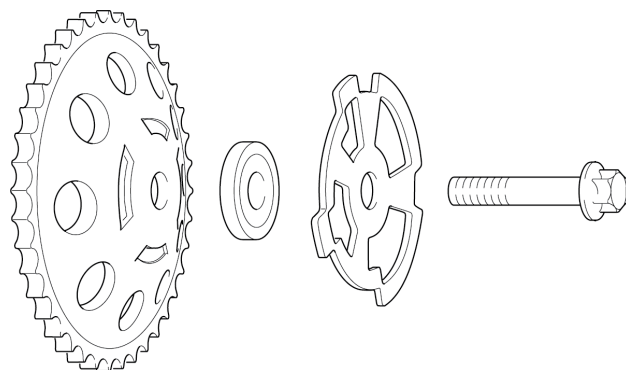
SERVICE INFO – INA 0174



Rozvodový řetěz KIT 559 0024 30

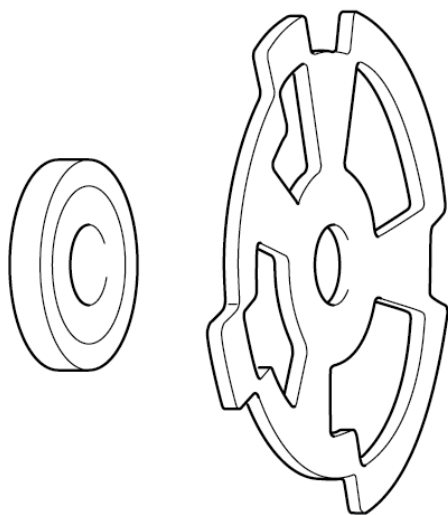
Změna ze spékaného kovu na lisovaný ocelový plech

Výrobci:	Opel, Vauxhall
Modely:	Agila, Astra, Corsa/Combo
Rok výroby:	
Agila:	2000 – 2005
Astra:	2001 – 2005
Corsa/Combo:	1998 – 2005
Motory:	1.0, 1.2, 1.4
Obj. č.:	559 0024 30



Obrázek 2: Správné pořadí montáže na vačkové hřídeli sání při přestavbě ozubených kol ze slinutého materiálu na lisovaný materiál

Aktuální přiřazení viz katalog dílů



Obrázek 1: Impulzní kolo s vylisovanou distanční podložkou

U uvedených motorů mohou být na vačkové hřídeli namontována řetězová kola ze slinutých kovů nebo vylisována z ocelového plechu.

Řetězová kola ze slinutých kovů se při výměně nahradí koly z ocelového plechu. Přitom je nezbytné provést výměnu řetězového kola na vačkové hřídeli sání.

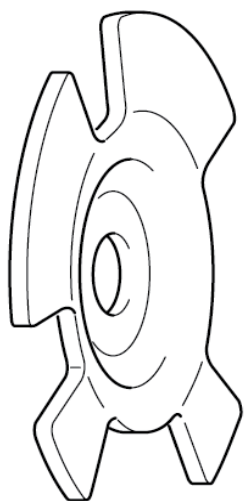
Řetězová kola vyrobená ze slinutého kovu: Impulzní kolo a distanční podložka jsou rozděleny do dvou částí (obrázek 1). Distanční podložka je nalisována do řetězového kola. Impulzní kolo pro snímač otáček vačkové hřídele je namontováno před řetězovým kolem s nalisovanou distanční podložkou na vačkovou hřídel.

Montážní pokyn:

Po demontáži se musí vylisovat distanční podložka ze starého řetězového kola. Nové řetězové kolo s nalisovanou distanční podložkou a kolem senzoru upevněným přiloženým upevňovacím šroubem M 10x60, jak je vidět na obrázku 2, namontujte na vačkovou hřídel sání. Impulzní kolo se musí namontovat ve stejném směru, jak bylo demontováno.

Pro vačkovou hřídel výfuku není nutná žádná přestavba. Nové řetězové kolo se musí namontovat s přiloženým šroubem M10x55.

INA 0174

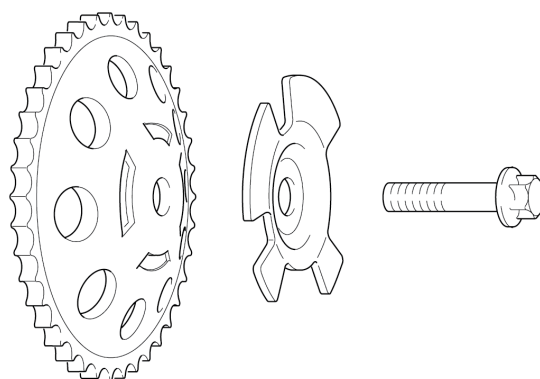


Obrázek 3: Prohnuté impulzní kolo

Řetězová kola z lisovaného plechu: Impulzní kolo má zakřivený tvar (obrázek 3). Distanční podložka proto není nutná.

Montážní pokyn:

Po demontáži se montáž provádí v opačném pořadí. Nesprávná instalace je téměř vyloučena. Pro upevnění řetězových kol na vačkových hřídelích sání a výfuku se musí použít šrouby M10x55.



Obrázek 4: Správné pořadí montáže na vačkovou hřídel sání při výměně řetězových kol z lisovaného plechu

Dbejte na pokyny výrobce vozidla!

INA 0174

Schaeffler REPERT tým Česká republika a Slovensko
Schaeffler CZ, s.r.o.

www.rexpert.cz, rexpert.cz@schaeffler.com

REPERT portál (registrace, nefunkční heslo) +420 267 298 606 (CZ)

Montáž, servis produktů Schaeffler +420 602 240 554 (CZ)

SCHAEFFLER
REPERT